






# FECHOS AVARIADOS ?

**Reparação em segundos.**  
**Sem costuras.**



**FÁCIL**  
**RÁPIDO**  
**SEGURO**  
**FIÁVEL**

**ZlideOn**<sup>®</sup>  
Pat.Pend.



**ZlideOn**  
**Repara:**

- |               |              |
|---------------|--------------|
| - bolsos      | - mochilas   |
| - vestidos    | - tendas     |
| - calças      | - sacos cama |
| - blusões     | - toldos     |
| - sweats      | - coberturas |
| - botas       | p/barcos.    |
| - malas       | - fatos surf |
| - bolsas sra. | - fatos de   |
| - sacos       | mergulho     |

**Várias Medidas**

**APLICÁVEL EM FECHOS  
DE TODAS AS MEDIDAS  
E MARCAS:**

**\*METÁLICOS**

**\*PLÁSTICOS**

**\*ESPIRAL (nylon)**

**\*INVISÍVEIS (nylon)**

**ZlideOn**<sup>®</sup>  
Pat.Pend.





## ZlideOn é a solução para os fechos estragados!

A descoberta inovadora do **ZlideOn**, permite-nos de agora em diante a possibilidade de reparar fechos éclair em segundos sem precisar substituir e costurar todo o fecho.

Estudos feitos, mostram que 80% das avarias verificadas em fechos se devem a problemas com o cursor.

### Exemplos:

O cursor enfraquece, quebra a patilha, perde fixação, a cremalheira perde “dentes”, etc. ...

Até agora, se um fecho se quebrasse seríamos forçados a substituir o fecho completo, descosendo para remover e costurar de novo .

Este processo leva tempo, e requer a intervenção de pessoas com habilitação, com prática de reparações/arranjos, e até mesmo maquinaria capaz de realizar a operação .

Mas com o revolucionário **ZlideOn** tudo isto mudou.

Usando o **ZlideOn** só temos que substituir o Cursor danificado por um **ZlideOn** da medida correcta, e o fecho está reparado.

**ZlideOn** está disponível em 9 cores diferentes e em mais de 13 medidas, duas formas diferentes de patilha que combinam com todos os materiais de fechos: metal, plástico injectado, nylon espiral e fecho invisível.


Há sempre um **ZlideOn** disponível para combinar com qualquer fecho danificado .



## Fechos de Correr Compatíveis com o ZlideOn




Metal / Metal / Métal



Plastic / Plástico  
Plastique



Coil / Rollo / Spirale  
Espiral



Invisible / Invisível



Round puller / Cierre Redondo / Tireur rond  
Patilha Redonda



Straight puller / Cierre Recto / Tireur tout droit  
Patilha Direita

## Tabela de Medidas e Correspondências

ZlideOn

Tipo de Fecho Type of zipper	Medida / Marca tipo Measure	Largura mm Width mm	Altura mm Height mm	Correspondente ZlideOn
Metal, Plastic	Opti, YKK	4,55-4,90	1,90-2,00	<b>3A</b>
Coil	Opti	3,90-4,12	1,42-1,55	<b>3C</b>
Coil	YKK	4,12-4,24	1,85-2,00	<b>3CB</b>
Coil	YKK	4,90-5,10	2,10-2,30	<b>4C</b>
Invisible Zip		4,90-5,10	2,10-2,30	<b>4C2</b>
Metal Plastic	Opti, YKK	5,70-6,10	2,40-2,70	<b>5A R *</b> (round puller) <b>5A</b>
Metal, Plastic	Opti	5,80-6,20	2,80-3,00	<b>5B</b>
Coil	Opti, Salmi, YKK	6,33-6,57	2,60-2,75	<b>5C R *</b> (round puller) <b>5C</b>
Invisible Zip	YKK	6,33-6,50	2,60-2,70	<b>5C2</b>
Metal, Plastic	YKK	7,35-7,60	2,90-3,20	<b>8A *</b> (round puller)
Coil	YKK, Salmi, Opti	7,10-7,30	2,80-2,90	<b>8C *</b> (round puller)
Metal, Plastic	Opti, YKK 10V, Salmi 69	8,60-8,90	3,75-4,00	<b>10A *</b> (round puller)
Coil		10,20-10,50	3,90-4,20	<b>10C *</b> (round puller)


\* (R) - Patilha Redonda Disponível

Como escolher? Qual o ZlideOn que eu preciso ?

How to choose? Which ZlideOn do I need?

	Altura em mm	Largura em mm	ZlideOn
METAL	1,90 - 2,00	4,55 - 4,90	3A
	2,40 - 2,70	5,70 - 6,10	5A
	2,90 - 3,20	7,35 - 7,60	8A
	3,75 - 4,20	8,60 - 8,90	10 A

	Altura em mm	Largura em mm	ZlideOn
PLÁSTICO	2,40 - 2,70	5,70 - 6,10	5A
	2,80 - 3,00	5,80 - 6,20	5B
	2,90 - 3,20	7,35 - 7,60	8B
	3,75 - 4,20	8,60 - 9,00	10 A

	Altura em mm	Largura em mm	ZlideOn
NYLON ESPIRAL	1,42 - 1,55	3,90 - 4,12	3C
	1,85 - 2,00	4,12 - 4,24	3 CB
	2,10 - 2,30	4,90 - 5,10	4C
	2,60 - 2,75	6,33 - 6,57	5C
	2,80 - 2,90	7,10 - 7,30	8C
	3,90 - 4,20	10,20 - 10,50	10 C

	Altura em mm	Largura em mm	ZlideOn
INVISÍVEL NYLON	2,10 - 2,30	4,90 - 5,10	4 C2
	2,60 - 2,70	6,33 - 6,50	5 C2

## Questões mais frequentes



### Como saber que tamanho necessito ?

- Meço a largura e a altura da cremalheira do fecho de correr original. Uso a lista de medidas do quadro abaixo para ver qual o Tamanho e tipo de **ZlideOn** que preciso.



### Como tirar as medidas do fecho original ?

- Meço a largura e a altura conforme na imagem.

Largura

Altura



### O fecho abre-se sózinho. Posso usar **ZlideOn** ?

- Claro que sim! O Fecho abre-se sózinho porque provavelmente o cursor velho já está gasto e pode ser facilmente substituído por **ZlideOn**.



### Como retiro o velho cursor danificado ?

- Removo o velho cursor danificado usando um alicate de corte. Corto a barra central do cursor velho, e retiro-o da cremalheira.

Ver os passos nas Imagens A-1 B-2 e C-2.



### Às vezes não há princípio na cremalheira do fecho original, o que fazer ?

- Devo juntar a cremalheira do fecho original, pressionar as as garras e empurrar o **ZlideOn** até ao fundo.



### **ZlideOn** não ajusta bem no Fecho Original. Fiz algo de errado ?

- Pode ser que não tenha aberto o **ZlideOn** o suficiente. Trate de abrir de novo e um pouco mais ou experimente outro tamanho de **ZlideOn**.

## COMO SE FAZ ?

\* DEPOIS DE MEDIR O FECHO AVARIADO  
( Aconselhamos utilização de paquímetro)

Largura



Altura



\* UTILIZAR UM ALICATE DE CORTE  
( Para remoção de cursores defeituosos )



## TRÊS PASSOS



### Passo -1

1. Retirar o Cursor danificado usando o alicate de corte.



### Passo -2

2. Para abrir o **ZlideOn** empurre com o dedo enquanto pressiona a patilha para trás até que se abra.



### Passo -3

3. Colocar o **ZlideOn** aberto no principio do fecho, apertam-se as duas partes do **ZlideOn** e está pronto para usar.

## EXPOSITORES

### ZlideOn Display Expositor para comércio a retalho



#### ZlideOn - Display - Expositor

Composto por:

- Enchimento base - 88 Cursores ZlideOn (2 p/modelo e cor base)
- 1 Caixa ZlideOn, alicate de corte e medidor ( craveira ).
- 1 Manual de Instruções.

Dimensões: 49 x 33 x 26 cm

Art. Nr.: 90101

### ZlideOn Display Kit para Lojas de Arranjos e Reparações.



#### ZlideOn-Box - Kit Expositor e Caixa de Reparação

Composto por:

- Enchimento base - 88 Cursores ZlideOn (2 p/modelo e cor base)
- 1 Caixa ZlideOn, alicate de corte e medidor ( craveira ).
- 1 Manual de Instruções.

Dimensões: 28 x 26,5 x 19 cm

Art. Nr.: 90111

### ZlideOn Mini Kits de Reparação - Ideal para lojas de pequenas reparações

**KIT Nº 1.** Art. Nr.: 90113  
**Para Reparações Gerais** - contém os modelos mais comuns: - Nº 3, Nº 4, Nº 5 e Nº 8.

Total de 36 Peças distribuídas pelos 18 modelos e medidas mais procurados e aplicados em todos os tipos de fechos de correr.



**NOVO  
NEW**



Vendidos separadamente

**\*\* ATENÇÃO:** Alicate de corte e medidor ( craveira ) não incluídos.

**KIT Nº 2.** Art. Nr.: 90114  
**Para Reparações - Campismo/Nautica** - contém modelos de maior dimensão: - Nº 5, Nº 8, e Nº 10.

Total de 27 unidades distribuídas pelos 18 modelos e medidas mais aplicados em cremalheiras de maior dimensão.



**NOVO  
NEW**



Vendidos separadamente

**\*\* ATENÇÃO:** Alicate de corte e medidor ( craveira ) não incluídos.

# ZlideOn

Pat.Pend.

O seu fornecedor



SHOE BOX , LDA.

Rua da Irmandade do Santíssimo nº 6

2665-307 Milharado - MAFRA

Telefs. 964 028 163

969 030 058

Fax. 219 660 310

E-Mail: [shoebox@mail.telepac.pt](mailto:shoebox@mail.telepac.pt)